

**ІНСТРУКЦІЯ
З РОЗМІЩЕННЯ
МАТЕРІАЛІВ
В РЕПОЗИТОРІЇ
ХНТУСГ**

Розміщення матеріалів

Зареєструвавшись в Репозиторії ХНТУСГ та дочекавшись повідомлення від координатора архіву про надання прав на розміщення матеріалів, Ви можете розпочати розміщення матеріалів.

Авторизуйтесь в системі. Для цього натисніть кнопку «Вхід», перейдіть на сторінку «Мій архів матеріалів».

Харківський національний технічний університет сільського господарства імені Петра Василенка

Вход в архив электронных ресурсов

Новый пользователь? Зарегистрируйтесь!

Пожалуйста, введите Ваш адрес электронной почты и пароль.

Адрес электронной почты: literature11b@rambler.ru

Пароль:

Войти

Вы забыли пароль?

Поиск в архиве

Войти

Мой архив ресурсов

Обновления на e-mail

Редактировать профиль


На сторінці «*Мій архів електронних ресурсів*»
натисніть «*Відправити новий матеріал*».

The screenshot displays the user interface of the DSpace XHTUSX system. At the top, there is a navigation bar with a home icon, links for 'Головна сторінка', 'Перегляд', and 'Довідка', a search box labeled 'Шукати в архіві', and a user profile section for 'literature11b@ram...' with a 'Мова' dropdown menu. Below the navigation bar, a green banner reads 'DSpace XHTUSX'. Underneath, a blue header bar identifies the user as 'Мій архів електронних ресурсів: Вікторія Ивахненко' with a 'Довідка' link on the right. The main content area features two buttons: 'Відправити новий матеріал' (highlighted with a red circle) and 'Проглянути прийняті матеріали'.

Оберіть зібрання, що відповідає типу публікації та натисніть «Далі».

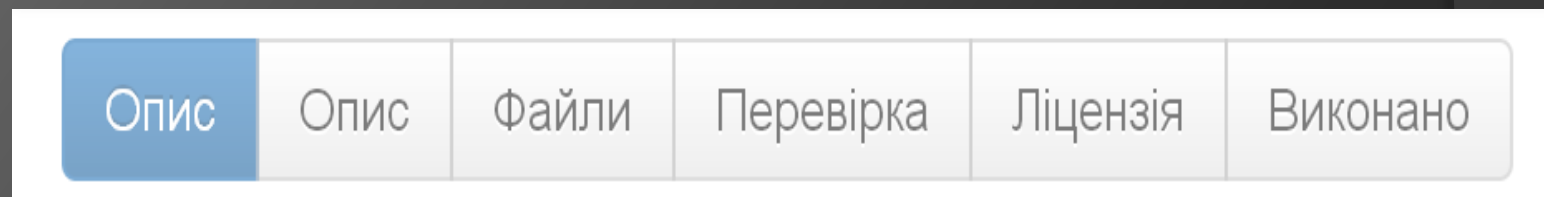
Відправка матеріалу: виберіть зібрання **Докладна довідка...**

З наведеного нижче списку виберіть зібрання, у яке Ви бажаєте відправити матеріал, потім натисніть „Далі“.

Оберіть... 

Перейти
[Головна сторінка DSpace](#)
[Мій архів матеріалів](#)

Процес розміщення матеріалу потребує заповнення спеціальних полів інформацією (метаданими) про документ, а також прикріплення файлу з повнотекстовою версією документу. Шість етапів заповнення полів відображаються в рядку прогресу у верхній частині сторінки.



Опис

Заповніть поля, користуючись інформаційними підказками. Для відкриття додаткових полів натисніть – «+Додати ще». Переміщення до наступного етапу – «Далі».

Всі поля котрі відмічені «» є обов'язковими для заповнення!*

Опис Опис Файли Перевірка Ліцензія Виконано

Відправка матеріалу: опишіть Ваш ресурс (Докладна довідка...)

Будь ласка, заповніть інформацію про Ваш матеріал. У більшості браузерів Ви можете використувати клавішу [Tab] для переходу на наступне поле введення чи кнопку (якщо фокус є на кнопці, то натиснути можна клавішею [Space]), щоб уникнути використання кожного разу кнопки миші.

Enter the names of the authors of this item.

Authors [+ Додати ще](#)

Enter the main title of the item.

Title *

If the item has any alternative titles, please enter them here.

Other Titles [+ Додати ще](#)

Please give the date of previous publication or public distribution. You can leave out the day and/or month if they aren't applicable.

Date of Issue *

Enter the name of the publisher of the previously issued instance of this item.

Publisher

Enter the standard citation for the previously issued instance of this item.

Citation

Enter the series and number assigned to this item by your community.

Series/Report No. [+ Додати ще](#)

If the item has any identification numbers or codes associated with it, please enter the types and the actual numbers or codes.

Identifiers [+ Додати ще](#)

Select the type(s) of content of the item. To select more than one value in the list, you may have to hold down the "CTRL" or "Shift" key.

Type

Select the language of the main content of the item. If the language does not appear in the list, please select 'Other'. If the content does not really have a language (for example, if it is a dataset or an image) please select 'N/A'.

Language

Внесіть ключові слова та анотацію

Ключові слова прописуються мовою оригіналу та іншими мовами окремо у кожному полі без розділових знаків. Анотація – мовою оригіналу та англійською мовою (окремо у кожному полі). Натискаємо кнопку «Далі».

Опис Опис Файли Перевірка Ліцензія Виконано

Відправка матеріалу: опишіть Ваш ресурс (Докладна довідка...)

Будь ласка, заповніть наступну інформацію щодо Вашого матеріалу.
Enter appropriate subject keywords or phrases.

Subject Keywords

Enter the abstract of the item.

Abstract

Enter the names of any sponsors and/or funding codes in the box.

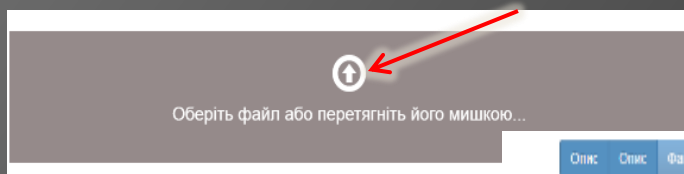
Sponsors

Enter any other description or comments in this box.

Description

< Назад Відміна/Зберегти Далі >

Наступний етап – перевірка формату вашого документу. Перевіряйте дані про файл безпосередньо у репозиторії (назва, розмір, формат). Натискаєте кнопку «Далі».




Опис Спис Файли Перевірка Ліцензія Виконано

Відправка матеріалу: файл успішно завантажений Докладна довідка...

Ваш файл був успішно завантажений.

Таблиця, наведена нижче, показує список завантажених Вами файлів для цього матеріалу.

Основний файл	Файл	Розмір	Опис	Формат файлу
	MicroCAD_2016_Yurchenko_Vykorystannya_oksuyduykh.pdf	96920 bytes	Відсутня	Adobe PDF (відомий)

[Виглянути](#) [Змінити](#) [Змінити](#)

[Додати ще один файл](#)

Ви можете перевірити коректність завантажених файлів таким чином:

- Клікніть на імені файлу вище. Почнесться завантаження файлу в новому вікні браузера, і Ви зможете перевірити його зміст.
- Система може обчислити контрольну суму, яку Ви можете перевірити. Клікніть тут для додаткової інформації. [Показати контрольні суми](#)

[< Назад](#) [Відрізняє роботи](#) [Далі >](#)

Перевірка

На цьому етапі Ви маєте можливість перевірити та відредагувати внесені метадані. Для редагування кожного блоку передбачена функція «Правка». Для зміни прикріпленого файлу «Додати/Вилучити файл».

Відправка матеріалу: перевірка ресурсу Докладна довідка...
ще не все, але вже близько!

Будь ласка, потратьте пару хвилин для перевірки відправлених Вами відомостей. Якщо щось невірно, будь ласка, поверніться назад та виправть це, використовуючи кнопки «Виправити» або клацнувши по ряду прогресу зверху сторінки.

Якщо все гаразд, натисніть, будь ласка, кнопку «Далі» внизу сторінки.
Ви можете безпечно переглянути завантажені Вами файли - буде відкрито нове вікно для їх відображення.

Автори	Юрченко, Ганна Олександрівна Бутенко, Анатолій Миколайович	Правка
ORCID	Відсутнє	
Заглавля	Використання оксидних сполук перехідних металів, як контактів для окиснення амоніаку до нітроген (II) оксиду	
Альтернативні названня	The use of transition metal oxide compounds as contacts for oxidation of ammonia to nitrogen (II) oxide	
Дата публікації	2010	
Видавець	НТУ «ХПІ»	
Бібліографічне описання	Юрченко Г. О. Використання оксидних сполук перехідних металів, як контактів для окиснення амоніаку до нітроген (II) оксиду / Г. О. Юрченко, А. М. Бутенко // Тези доп. 18-ї Мленар. наук.-практ. конф. "Інформаційні технології: наука, техніка, технологія, освіта, здоров'я" (MicroCAD-2010), 12-14 травня 2010 р. / ред. Л. П. Тарвалянський. – Харків : НТУ «ХПІ», 2010. – С. 276.	
Серія/Номер	Відсутнє	
Ідентифікатори		
Тип	Thesis	Правка
Язык	Український	
Ключевые слова	хімія нітратна кислота кобальтохромовий катализатор неплатинові контактні маси економічність	
Анотація	Стаття присвячена використанню оксидних сполук перехідних металів, як контактів для окиснення амоніаку до нітроген (II) оксиду.	
Завантажені файли	MicroCAD_2010_Yurchenko_Vykorystannya_oksydnykh.pdf - Adobe PDF (Відомий)	Додати/вилучити файл

< Назад Відміна & Зберегти Далі >

Ліцензія

Ознайомтеся з умовами ліцензії та по завершенню натисніть – **«Я даю згоду»**. У разі незгоди з ліцензією Ваш матеріал як незавершене відправлення буде доступний виключно Вам зі сторони **«Мій архів електронних ресурсів»**.

Список: [Опис](#) [Файли](#) [Каталоги](#) [Ліцензії](#) [Відомості](#)

Ліцензія на розповсюдження через архів електронних матеріалів

Докладна довідка...

Це останній крок: щоб архів електронних матеріалів міг робити копії, перетворювати та поширювати Ваш матеріал у всьому світі, необхідно Ваша згода з наступними положеннями. Будь ласка, прочитайте положення цієї ліцензії та клацніть по одній з вишкочених сторінок. Натисненням на кнопку „Я даю згоду на цю ліцензію“, Ви підтверджуєте згоду з положеннями ліцензії.

Незгода з ліцензією не вилучить Ваш матеріал. Ваш матеріал залишатиметься на Вашій сторінці „Мій архів електронних матеріалів“. Потім Ви зможете або вилучити цей матеріал з системи або погодитися з ліцензією після з'ясування Ваших питань та сумнівів.

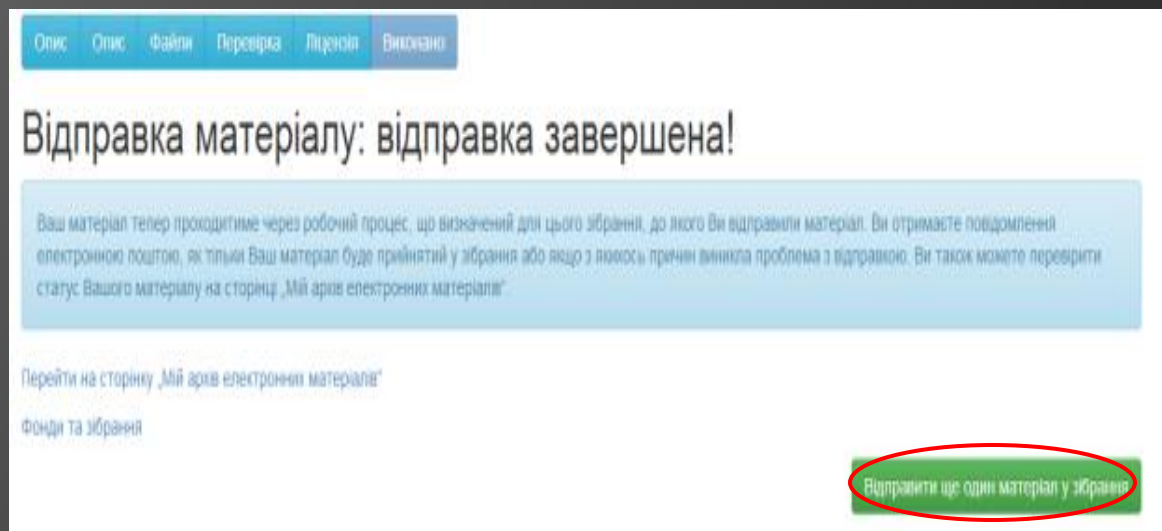
NOTE: PLACE YOUR OWN LICENSE HERE
This sample license is provided for informational purposes only.

DSU will clearly identify your name(s) as the author(s) or owner(s) of the submission, and will not make any alteration, other than as allowed by this license, to your submission.

Виконано

Якщо все зроблено правильно і Ви погодились з умовами ліцензії, то отримаєте повідомлення.

Для введення нової публікації натисніть кнопку **«Відправити ще один матеріал у зібрання»**. Якщо розміщення матеріалів закінчено – **«Вихід із системи»**.

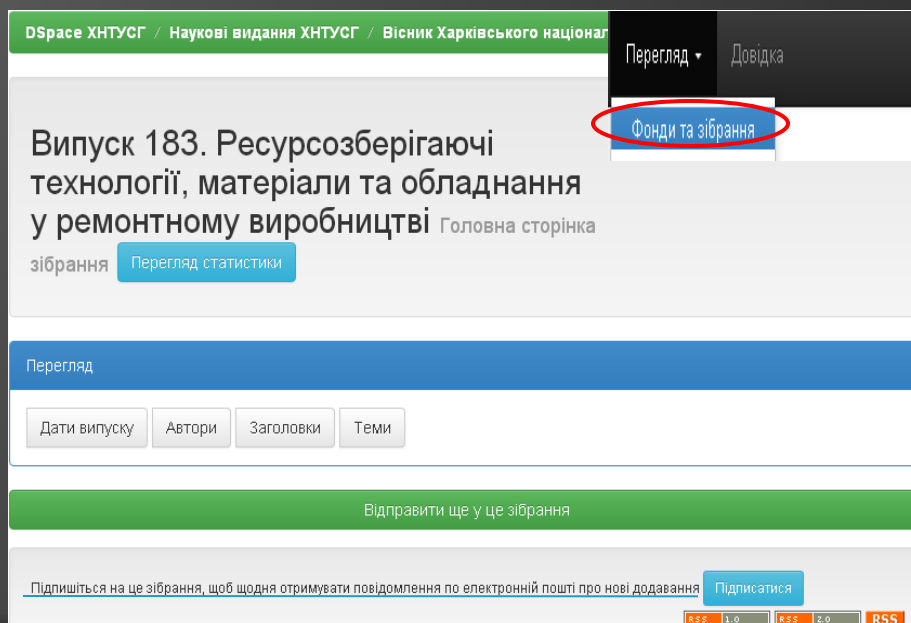


Підписка на повідомлення щодо нових надходжень в Репозиторій KhNTUA

Усі користувачі архіву можуть підписатися на отримання повідомлень про нові надходження до певної колекції (певних колекцій) репозиторію. Після цього Ви зможете увійти в електронний архів (репозиторій) KhNTUA та підписатися на отримання e-mail повідомлень про нові надходження.

Для такої підписки треба:

- на головній сторінці репозиторію KhNTUA зайти в пункт «*Мій архів матеріалів*» та ввести Вашу електронну адресу та пароль, які вказали при реєстрації;
- зайти в пункт «*Розділи та колекції*», зайти на домашню сторінку конкретної колекції, про нові надходження до якої бажаєте отримувати повідомлення та натиснути кнопку «*Підписатися*»;
- в разі необхідності підписку можна анулювати, зайшовши за посилання «*Подивитися Ваші підписки*» на сторінці «*Мій архів матеріалів*».



The screenshot shows the website interface for KhNTUA. At the top, there is a navigation bar with the text "DSpace ХНТУСГ / Наукові видання ХНТУСГ / Вісник Харківського національного університету імені Шевченка". Below this, there are two buttons: "Перегляд" and "Довідка". A red circle highlights a button labeled "Фонди та зібрання". The main content area displays the title "Випуск 183. Ресурсозберігаючі технології, матеріали та обладнання у ремонтному виробництві" and the text "Головна сторінка зібрання". There is a blue button labeled "Перегляд статистики". Below this, there is a blue bar with the text "Перегляд". Underneath, there are four buttons: "Дати випуску", "Автори", "Заголовки", and "Теми". A green bar contains the text "Відправити ще у це зібрання". At the bottom, there is a blue button labeled "Підписатися" and a link "Підпишіться на це зібрання, щоб щодня отримувати повідомлення по електронній пошті про нові додавання". At the very bottom, there are three RSS feed icons labeled "RSS 1.0", "RSS 2.0", and "RSS".

**Бажаємо
успіхів.**